


# FLAGLINE!

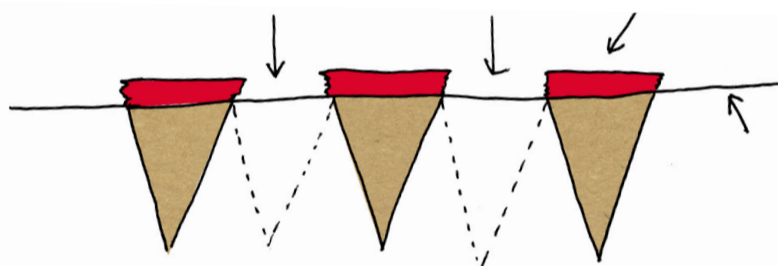
Dette er en skabelon  
til at lave den mest pappede flagline,  
**dit bibliotek** nogensinde har været pyntet med!

**1** Læg denne skabelon på et stykke pap, og skær rundt om den.  
Gentag indtil du har en masse trekanter.

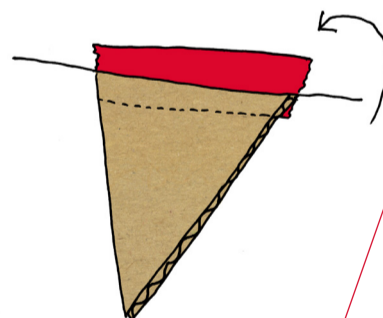
**2** Sæt et stykke papir-tape på den korteste side af trekanterne, sådan at tapen sidder halvt ud over kanten.  
Gentag indtil du har masser af trekanter med tape på.



**3** Vend trekanterne om, så den klistrede side af tapen vender opad, og læg dem i en linje med ca. en trekants bredde imellem.



**4** Læg et langt stykke snor oven på den klæbende tape-kant, helt ind til pappet og fold resten af tapen ind over, så den sidder fast på pap-stykket.  
Husk at have nok ekstra snor i enderne så du kan hænge flaglinen op.



**5** Find nogle andre til at lave den næste omgang flagline!

Print ud på A3-papir og lim på et stykke stift karton.

Skær langs de skrå streger og vupti, har du en flaglineskabelon